

CARE & MAINTENANCE

Come conservare la bellezza delle superfici decorative Isoplam
How to preserve the beauty of Isoplam decorative surfaces

IT pag. 1
EN pag. 26

MICROOVERLAY®
SKYCONCRETE® INDOOR
TERRAZZOVERLAY
DECO NUVOLATO
DECO ACIDIFICATO™
PLAM STAMPABLE
ITALIANTERRAZZO®
PLAM SPRAY
SKYCONCRETE® OUTDOOR
PAVILUX®



**ISO
PLAM**

concreativity

**MICROVERLAY® / SKYCONCRETE® INDOOR / TERRAZZOVERLAY™ /
DECO NUVOLATO / DECO ACIDIFICATO™**

MANUTENZIONE ORDINARIA

- 6 Superfici civili interne con sporco leggero
- 8 Superfici commerciali interne con sporco medio/intenso

MANUTENZIONE STRAORDINARIA

- 10 Superfici civili interne con sporco leggero
- 12 Superfici commerciali interne con sporco medio/intenso
- 14 MANUTENZIONE PER RIVESTIMENTI E COMPLEMENTI D'ARREDO

**PLAM STAMPABLE / ITALIANTERRAZZO™ / PLAM SPRAY /
SKYCONCRETE® OUTDOOR / PAVILUX®**

MANUTENZIONE ORDINARIA

- 18 Pavimentazioni esterne a basso traffico
- 19 Pavimentazioni esterne a medio/intenso traffico

MANUTENZIONE STRAORDINARIA

- 20 Pavimentazioni esterne soggette a poco traffico e senza sali disgelanti
- 22 Pavimentazioni esterne soggette a medio/intenso traffico e in presenza di sali disgelanti



MICROOVERLAY® SKYCONCRETE® INDOOR TERRAZZOVERLAY™ DECO NUVOLATO® DECO ACIDIFICATO™

Le superfici appena realizzate non sono ancora mature e stagionate e quindi sono più vulnerabili alle macchie e graffi.

È opportuno perciò seguire poche e semplici regole fino alla completa maturazione della superficie (**28 giorni**):

- ▬ non appoggiare oggetti di nessun tipo o natura sopra la superficie.
- ▬ per nessun motivo il pavimento potrà essere utilizzato come deposito per altri materiali e/o oggetti, nemmeno per pochi giorni: una errata maturazione del pavimento non sarà visibile subito ma sarà messa in evidenza anche a distanza di giorni con antiestetiche macchie.
- ▬ camminare sopra la pavimentazione solo con scarpe perfettamente pulite.
- ▬ non far cadere in terra oggetti di nessun tipo.
- ▬ non trascinare oggetti di nessun tipo sulla pavimentazione.
- ▬ non sporcare la superficie con olii, profumi, grassi, vernici, pitture, siliconi, gasolio, colle, stucchi, malte, adesivi, nastri adesivi.

MANUTENZIONE ORDINARIA

Per mantenere le superfici decorative Isoplam è necessario eseguire semplici operazioni di pulizia ordinaria.

■ Nelle zone soggette a calpestio è opportuno prevedere all'ingresso degli ambienti dei tappeti in cotone o fibre naturali; non utilizzare tappeti in gomma o fibre sintetiche che possano rilasciare sostanze oleose e macchiare il pavimento.

■ Si raccomanda di mettere dei feltri antiurto sotto le gambe di sedie, tavoli e scrivanie

■ Inquinanti come caffè, vino rosso, aceto, limone, pomodoro... vanno rimossi quanto prima dalle superfici in modo che non macchino o corrodano la protezione superficiale della superficie.

■ Prodotti a base di acido cloridrico, acetone o alcool rovinano il supporto: prestare la massima attenzione al loro utilizzo.

Superfici civili interne con sporco leggero

Abitazioni private

WOW, detergente concentrato neutro

Non lascia aloni. No risciacquo.



Cod. D400005000



Cod. A201001



Cod. S271001



Cod. S270004
+ S270003

FREQUENZA

Un paio di volte alla settimana

USO

Diluire 1 tappo in circa 10 litri di acqua tiepida e pulire la superficie

RESA PER CONFEZIONE

Circa 100 lavaggi da 100 mq ciascuno

ATTREZZATURA

- Scopa morbida o aspirapolvere (spazzare via o aspirare la polvere e lo sporco prestando attenzione che le ruote o spazzole non righino la superficie)
- Mocio o panno in microfibra
- Due secchi: uno contenente acqua con il detergente, l'altro con acqua pulita dove strizzare e sciacquare il mocio o panno dallo sporco



Wax Clean, detergente lavaincera

Non lascia aloni. No risciacquo.



Cod. W040005000



Cod. A201001



Cod. S271001



Cod. S270004
+ S270003

FREQUENZA

3-4 volte l'anno, a seconda dello sfruttamento della superficie, dopo aver lavato il pavimento con Wow

USO

Diluire 1 Lt in circa 10 litri di acqua e pulire la superficie

RESA PER CONFEZIONE

Circa 10 lavaggi da 100 mq ciascuno

ATTREZZATURA

- Scopa morbida o aspirapolvere (spazzare via o aspirare la polvere e lo sporco prestando attenzione che le ruote o spazzole non righino la superficie)
- Mocio o panno in microfibra
- Due secchi: uno contenente acqua con il detergente, l'altro con acqua pulita dove strizzare e sciacquare il mocio o panno dallo sporco

MANUTENZIONE ORDINARIA

Superfici commerciali interne con sporco medio/intenso

Uffici, negozi, showroom, ristoranti, musei...

WOW, detergente concentrato neutro

Non lascia aloni. No risciacquo.




Cod. D400005000



Cod. A201001



Cod. M260003



Cod. D460075



Cod. L040001

FREQUENZA

Quotidiano

USO

Diluire 2 tappini in circa 10 litri di acqua tiepida e pulire la superficie

RESA PER CONFEZIONE

Circa 50 lavaggi da 100 mq ciascuno

ATTREZZATURA

- Monospazzola con disco morbido bianco e aspiraliquidi
- Lavasciuga con disco morbido bianco
- Scopa morbida o aspirapolvere



Wax Clean, detergente lavaincera

Non lascia aloni. No risciacquo.



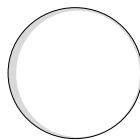
Cod. W040005000



Cod. A201001



Cod. M260003



Cod. D460075



Cod. L040001

FREQUENZA

1 volta al mese, a seconda dello sfruttamento della superficie, dopo aver lavato il pavimento con Wow

USO

Diluire 1 Lt in circa 10 litri di acqua e pulire la superficie

RESA PER CONFEZIONE

Circa 10 lavaggi da 100 mq ciascuno

ATTREZZATURA

- Monospazzola con disco morbido bianco e aspiraliquidi
- Lavasciuga con disco morbido bianco
- Scopa morbida o aspirapolvere

MANUTENZIONE STRAORDINARIA

A distanza di diversi anni si può rendere necessario un intervento per rimuovere i vecchi strati di cera che si sono accumulati. È indispensabile poi riapplicare un nuovo strato di cera al fine di garantire la protezione originaria.

Superfici civili interne con sporco leggero

Abitazioni private

Wax Remover, decerante concentrato



Cod. W050005000



Cod. T05007500090

FREQUENZA

Una volta ogni 2-3 anni

USO

Diluire 1 litro in 5 litri di acqua calda; stendere sul pavimento e lasciar agire 5 minuti. Rimuovere la cera con spugna bianca e risciacquare con acqua calda

RESA PER CONFEZIONE

Circa 5 lavaggi da 100 mq ciascuno

ATTREZZATURA

- Spugna bianca
- Un secchio con acqua calda



Plam Poly Wax, cera poliuretanica opaca
Metallic Wax, cera metallizzata autolucidante



Cod. D080000005000



Cod. M150005000



Cod. S270004
+ S270003



Cod. P500005000



Cod. L010001



Cod. D490470

FREQUENZA

Ogni qualvolta il pavimento venga decerato

USO

Nebulizzare poco prodotto sulla superficie e stendere con spandicera.

RESA PER CONFEZIONE

Circa 150 mq (conf da 5 Lt)

OPZIONALE

Una volta asciutta, lucidare con lucidatrice e disco Twister

ATTREZZATURA

- Spandicera
- Pompa nebulizzatrice
- Lucidatrice

MANUTENZIONE STRAORDINARIA

Superfici commerciali interne con sporco medio/intenso

Uffici, negozi, showroom, ristoranti, musei

Wax Remover, decerante concentrato



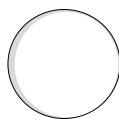
Cod. W050005000



Cod. M260003



Cod. L040001



Cod. D460075



Cod. L010001



Cod. D490360

FREQUENZA

Una volta ogni 2-3 anni

USO

Diluire 1 litro in 5 litri di acqua calda. Passare con monospazzola con disco morbido bianco o lavasciuga con disco morbido bianco. Risciacquare con acqua calda

RESA PER CONFEZIONE

Circa 5 lavaggi da 100 mq ciascuno

ATTREZZATURA

- Monospazzola con disco morbido bianco
- Lavasciuga con disco morbido bianco



Plam Poly Wax, cera poliuretanica opaca
Metallic Wax, cera metallizzata autolucidante



Cod. D080000005000



Cod. M150005000



Cod. S270004
+ S270003



Cod. P500005000



Cod. L010001



Cod. D490470

FREQUENZA

Ogni qualvolta il pavimento venga decerato

USO

Nebulizzare poco prodotto sulla superficie e stendere con spandicera.

RESA PER CONFEZIONE

Circa 150 mq (conf da 5 Lt)

OPZIONALE

Una volta asciutta, lucidare con lucidatrice e disco twister

ATTREZZATURA

- Spandicera
- Pompa nebulizzatrice
- Lucidatrice

MANUTENZIONE PER RIVESTIMENTI E COMPLEMENTI D'ARREDO

Concreative Care Kit raccoglie, in una confezione resistente ed elegante, tutti i prodotti necessari per prendersi cura delle superfici in cemento a basso e bassissimo spessore di Isoplam: il detergente Wow Pulitore, le cere Plam Wax e Plam Poly Wax e il Guanto Magico, perfetto per applicare la cera, permettono di rinnovare la bellezza delle superfici, rendendo la pulizia e la manutenzione ordinaria e straordinaria azioni semplici ed efficaci.

Rivestimenti interni e oggetti con sporco leggero

Muri, piatti doccia, piani cucina, mobili, complementi d'arredo



Cod. K020108



1- WOW PULITORE

Detergente sgrassatore. Resa 10 lavaggi/conf. Diluire 0,05 Lt in 10 Lt di acqua. No risciacquo.

2- PLAM POLY WAX


Cera poliuretanic di protezione. Resa 15 mq/conf. Non diluire.

3 - WAX CLEAN

Detergente ceroso a base acqua. Resa 1 lavaggio/conf. Diluire 0,5 Lt in 5 Lt di acqua.

ATTREZZATURA

- Secchio di acqua
- Pompa nebulizzatrice





PLAM STAMPABLE ITALIANTERRAZZO® PLAM SPRAY SKYCONCRETE® OUTDOOR PAVILUX®

Le superfici appena realizzate non sono ancora mature e stagionate e quindi sono più vulnerabili alle macchie e ai graffi.

È opportuno quindi seguire poche e semplici regole fino alla completa maturazione della pavimentazione (**28 giorni**):

- non appoggiare oggetti di nessun tipo sopra la pavimentazione
- non far cadere sulla superficie oggetti di nessun tipo
- non trascinare oggetti di nessun tipo sulla pavimentazione

MANUTENZIONE ORDINARIA

Per mantenere le superfici decorative Isoplam è necessario eseguire semplici operazioni di pulizia ordinaria.

— Se nei periodi invernali sulla pavimentazione viene sparso sale digelante, è opportuno, nel momento dello scioglimento del ghiaccio, provvedere al lavaggio con acqua.

— Inquinanti come l'olio o grasso carburante dei veicoli vanno rimossi prima possibile per evitare di macchiare il pavimento.

Pavimentazioni esterne soggette a basso traffico e senza sali digelanti

Marciapiedi, vialetti carrabili di abitazioni private...



Cod. S280004



FREQUENZA

Al bisogno

ATTREZZATURA

- Scopa a setole dure
- Idropulitrice bassa pressione



Pavimentazioni esterne soggette a medio/intenso traffico e in presenza di sali disgelanti

Vialetti carrabili di condomini, piazze pubbliche, strade, parcheggi...



Cod. S280004



FREQUENZA

Al bisogno e in ogni caso finita la stagione fredda in modo da rimuovere i residui di sali disgelanti

ATTREZZATURA

- Spazzolone
- Idropulitrice bassa pressione

MANUTENZIONE STRAORDINARIA

A distanza di qualche anno potrà rendersi necessario applicare una mano di resina per ripristinare l'originaria protezione della pavimentazione, soprattutto in presenza di superfici soggette a sali disgelanti.

Pavimentazioni esterne soggette a poco traffico e senza sali disgelanti

Marciapiedi, vialetti carrabili di abitazioni private ...

Plam Sealing/S + Solvent RA, resina protettiva monocomponente a base solvente e solvente per la pulizia dell'attrezzatura



Cod. D252000020000



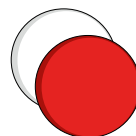
Cod. X020005000



Cod. R160007



Cod. M260003



Cod. D460075
D460360

FREQUENZA

Ogni 3/4 anni ovvero quando la superficie risulti essere particolarmente assorbente

USO

Dopo aver accuratamente lavato la superficie e dopo che questa si sia completamente asciugata, applicare uniformemente con rullo a pelo medio e far asciugare. Se necessario applicare una seconda mano quando la prima sarà completamente asciutta.

RESA PER CONFEZIONE

Circa 100 mq per mano

ATTREZZATURA

- Idropulitrice
- Rullo a pelo medio
- Monospazzola



Plam Sealing Water, resina protettiva monocomponente a base acqua per Plam Spray



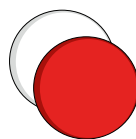
Cod. D253000020000



Cod. R160007



Cod. M260003



Cod. D460075
D460360

FREQUENZA

Ogni 3/4 anni ovvero quando la superficie risulti essere particolarmente assorbente

USO

Dopo aver accuratamente lavato la superficie e dopo che questa si sia completamente asciugata, applicare uniformemente con rullo a pelo medio e far asciugare. Se necessario applicare una seconda mano quando la prima sarà completamente asciutta.

RESA PER CONFEZIONE

Circa 100 mq per mano

ATTREZZATURA

- Monospazzola
- Idropulitrice
- Rullo a pelo medio

MANUTENZIONE STRAORDINARIA

Pavimentazioni esterne soggette a medio/intenso traffico e in presenza di sali disgelanti

Vialetti carrabili di condomini, piazze pubbliche, strade, parcheggi...

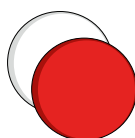
Plam Super Cleaner, sgrassante concentrato



Cod. D290005000



Cod. M260003



Cod. D460075
D460360



FREQUENZA

Al bisogno per la rimozione di macchie d'olio

USO

Diluire 1 Lt in 5 Lt di acqua calda. Applicare strofinando il pavimento con monospazzola e spazzolare. Risciacquare con idropulitrice.

RESA PER CONFEZIONE

Circa 100 mq

ATTREZZATURA

- Monospazzola con spazzola con setole medie o morbide
- Idropulitrice



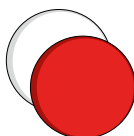
Pneumatic Cleaner, pulitore per la rimozione dei segni neri della gomma dei pneumatici e delle scarpe



Cod. D330005000



Cod. M260003



Cod. D460075
D460360



Cod. S280004



FREQUENZA

Al bisogno

USO

Usare puro o diluito 1:3 con acqua; applicare sulla zona interessata dai segni e strofinare con monospazzola con setole intermedie o con spazzolone. Se necessario ripetere l'operazione fino alla completa rimozione dei segni neri. Sciacquare con acqua e/o idropulitrice

RESA PER CONFEZIONE

Circa 30 mq

ATTREZZATURA

- Monospazzola con spazzola con setole intermedie
- Idropulitrice

MANUTENZIONE STRAORDINARIA

Pavimentazioni esterne soggette a medio/intenso traffico e in presenza di sali disgelanti

Vialetti carrabili di condomini, piazze pubbliche, strade ...

Plam Sealing/S + Solvent RA, resina protettiva monocomponente a base solvente e solvente per la pulizia dell'attrezzatura per Pavimento stampato e ItalianTerrazzo



Cod. D252000020000



Cod. X020005000



Cod. M260003
Cod. D460360



Cod. R160007



Cod. S280004

FREQUENZA

Ogni 2/3 anni ovvero quando la superficie risulti essere particolarmente "aperta" e assorbente. Al bisogno, ovvero quando la superficie risulti essere particolarmente sporca o con presenza di muschi e annerimenti del tempo, lavare con idropulitrice

USO

Dopo aver accuratamente lavato la superficie e dopo che questa si sia completamente asciugata, applicare uniformemente con rullo a pelo medio e far asciugare. Se necessario applicare una seconda mano quando la prima sarà completamente asciutta

RESA PER CONFEZIONE

Circa 100 mq per mano

ATTREZZATURA

- Spingiacqua
- Idropulitrice
- Rullo a pelo medio



Plam Sealing Water, resina protettiva monocomponente a base acqua per Plam Spray



Cod. D253000020000



Cod. M260003
Cod. D460360



Cod. R160007



Cod. S280004

FREQUENZA

Ogni 2/3 anni ovvero quando la superficie risulti essere particolarmente “aperta” e assorbente. Al bisogno, ovvero quando la superficie risulti essere particolarmente sporca o con presenza di muschi e annerimenti del tempo, lavare con idropulitrice

USO

Dopo aver accuratamente lavato la superficie e dopo che questa si sia completamente asciugata, applicare uniformemente con rullo a pelo medio e far asciugare. Se necessario applicare una seconda mano quando la prima sarà completamente asciutta

RESA PER CONFEZIONE

Circa 100 mq per mano

ATTREZZATURA

- Spingiacqua
- Idropulitrice
- Rullo a pelo medio

CARE & MAINTENANCE

How to preserve the beauty of Isoplam decorative surfaces

EN



MICROVERLAY®
SKYCONCRETE® INDOOR
TERRAZZOVERLAY
DECO NUVOLATO
DECO ACIDIFICATO™
PLAM STAMPABLE
ITALIANTERRAZZO®
PLAM SPRAY
SKYCONCRETE® OUTDOOR
PAVILUX®

**ISO
PLAM**

concreativity

**MICROVERLAY® / SKYCONCRETE® INDOOR / TERRAZZOVERLAY™ /
DECO NUVOLATO / DECO ACIDIFICATO™**

ORDINARY MAINTENANCE

- 30 Interior civil surfaces with light dirt
- 32 Interior commercial surfaces with medium/intense dirt

EXTRAORDINARY MAINTENANCE

- 34 Interior civil surfaces with light dirt
- 36 Interior commercial surfaces with medium/intense dirt

- 38 MAINTENANCE FOR COVERINGS AND FURNITURE ACCESSORIES

**PLAM STAMPABLE / ITALIANTERRAZZO™ / PLAM SPRAY /
SKYCONCRETE® OUTDOOR / PAVILUX®**

ORDINARY MAINTENANCE

- 42 Low traffic outdoor flooring
- 43 Medium/high traffic outdoor flooring

EXTRAORDINARY MAINTENANCE

- 44 Low traffic and without de-icing salts outdoor flooring
- 46 Medium/heavy traffic and in the presence of de-icing salts outdoor flooring



MICROVERLAY® SKYCONCRETE® INDOOR TERRAZZOVERLAY™ DECO NUVOLATO® DECO ACIDIFICATO™

Freshly made surfaces are not yet ripe and cured and therefore are more vulnerable to stains and scratches.

It is therefore advisable to follow a few simple rules until the surface is completely matured (**28 days**):

- ▬ do not place objects of any kind or nature on the surface.
- ▬ The floor can't be used as a storage for other materials and/or objects, not even for a few days: an incorrect curing of the floor will not be visible immediately but will be highlighted even after days with unsightly stains.
- ▬ walk on the floor only with perfectly clean shoes.
- ▬ do not drop objects of any kind on the ground.
- ▬ do not drag objects of any kind on the floor.
- ▬ do not dirty the surface with oils, perfumes, greases, varnishes, paints, silicones, diesel oil, glues, putties, mortars, adhesives, adhesive tapes.

ORDINARY MAINTENANCE

To maintain Isoplam decorative surfaces it is necessary to carry out simple ordinary cleaning operations.

▬ In areas subject to foot traffic, it is advisable to provide carpets in cotton or natural fibers at the entrance to the rooms; do not use rubber or synthetic fiber mats that can release oily substances and stain the floor.

▬ It is recommended to put shock absorbing felts under the legs of chairs, tables and desks
▬ Pollutants such as coffee, red wine, vinegar, lemon, tomato... must be removed from the surfaces as soon as possible so that they do not stain or corrode the surface protection of the floor.

▬ Products based on hydrochloric acid, acetone or alcohol damage the substrate: pay the utmost attention to their use.

Interior civil surfaces with light dirt

Private homes

WOW, neutral concentrated detergent

It does not leave halos. No rinsing.



Cod. D400005000



Cod. A201001



Cod. S271001



Cod. S270004
+ S270003

FREQUENCY

A couple of times a week

USE

Dilute 1 cap in about 10 liters of warm water and clean the surface

YIELD PER PACKAGE

About 100 washings of 100 square meters each

EQUIPMENT

- Soft broom or vacuum cleaner (sweep away or vacuum the dust and dirt taking care that the wheels or brushes do not scratch the surface)
- Mop or microfiber cloth
- Two buckets: one containing water with detergent, the other with clean water to wring out and rinse the mop or cloth from dirt



Wax Clean, wax cleaning detergent

It does not leave halos. No rinsing.



Cod. W040005000



Cod. A201001



Cod. S271001



Cod. S270004
+ S270003

FREQUENCY

3-4 times a year, depending on how the surface is used, after washing the floor with Wow

USE

Dilute 1 Lt in about 10 liters of water and clean the surface

YIELD PER PACKAGE

About 10 washings of 100 square meters each

EQUIPMENT

- Soft broom or vacuum cleaner (sweep away or vacuum the dust and dirt taking care that the wheels or brushes do not scratch the surface)
- Mop or microfiber cloth
- Two buckets: one containing water with detergent, the other with clean water to wring out and rinse the mop or cloth from dirt

ORDINARY MAINTENANCE

Internal commercial surfaces with medium/intense dirt

Offices, shops, showrooms, restaurants, museums...

WOW, neutral concentrated detergent

It does not leave halos. No rinsing.



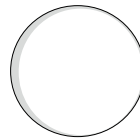
Cod. D400005000



Cod. A201001



Cod. M260003



Cod. D460075



Cod. L040001

FREQUENCY

Daily

USE

Dilute 2 caps in about 10 liters of warm water and clean the surface

YIELD PER PACKAGE

About 50 washings of 100 square meters each

EQUIPMENT

- Monobrush with white soft disc and wet vacuum cleaner
- Washer-dryer with white soft disc
- Soft broom or vacuum cleaner



Wax Clean, wax cleaning detergent

It does not leave halos. No rinsing.




Cod. W040005000



Cod. A201001



Cod. M260003



Cod. D460075



Cod. L040001

FREQUENCY

Once a month, depending on the use of the surface, after washing the floor with Wow

USE

Dilute 1 Lt in about 10 liters of water and clean the surface

YIELD PER PACKAGE

About 10 washings of 100 square meters each

EQUIPMENT

- Monobrush with white soft disc and wet vacuum cleaner
- Washer-dryer with white soft disc
- Soft broom or vacuum cleaner

EXTRAORDINARY MAINTENANCE

After several years, an intervention may be necessary to remove the old layers of wax that have accumulated. It is then essential to reapply a new layer of wax in order to guarantee the original protection.

Interior civil surfaces with light dirt

Private homes

Wax Remover, concentrated wax remover



Cod. W050005000



Cod. T05007500090

FREQUENCY

Once every 2-3 years

USE

Dilute 1 liter in 5 liters of hot water; spread on the floor and leave to act for 5 minutes. Remove the wax with a white sponge and rinse with hot water

YIELD PER PACKAGE

About 5 washes of 100 square meters each

EQUIPMENT

- White sponge
- A bucket with hot water



Plam Poly Wax, matt polyurethane wax
Metallic Wax, self-polishing metallic wax



Cod. D080000005000



Cod. M150005000



Cod. S270004
+ S270003



Cod. P500005000



Cod. L010001



Cod. D490470

FREQUENCY

Every time the floor is dewaxed

USE

Spray a little product on the surface and spread with a wax spreader.

YIELD PER PACKAGE

About 150 sqm (5 Lt pack)

OPTIONAL

Once dry, polish with a polisher and Twister disc

EQUIPMENT

- Wax spreader
- Nebulizer pump
- Polisher

EXTRAORDINARY MAINTENANCE

Internal commercial surfaces with medium/intense dirt

Offices, shops, showrooms, restaurants, museums

Wax Remover, concentrated wax remover



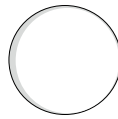
Cod. W050005000



Cod. M260003



Cod. L040001



Cod. D460075



Cod. L010001



Cod. D490360

FREQUENCY

Once every 2-3 years

USE

Dilute 1 liter in 5 liters of hot water. Use a monobrush with a white soft disc or a washer-dryer with a white soft disc. Rinse with warm water

YIELD PER PACKAGE

About 5 washings of 100 square meters each

EQUIPMENT

- Monobrush with white soft disc
- Washer-dryer with white soft disc



Plam Poly Wax, matt polyurethane wax
Metallic Wax, self-polishing metallic wax



Cod. D080000005000



Cod. M150005000



Cod. S270004
 + S270003



Cod. P500005000



Cod. L010001



Cod. D490470

FREQUENCY

Every time the floor is dewaxed

USO

Spray a little product on the surface and spread with a wax spreader.

YIELD PER PACKAGE

About 150 sqm (5 Lt pack)

OPTIONAL

Once dry, polish with a polisher and Twister disc

EQUIPMENT

- Wax spreader
- Nebulizer pump
- Polisher

MAINTENANCE FOR COATINGS AND FURNITURE ACCESSORIES

Concreative Care Kit collects, in a resistant and elegant package, all the products necessary to take care of the low and very low thickness concrete surfaces of Isoplam: the Wow Cleaner detergent, the Plam Wax and Plam Poly Wax waxes and the Magic Glove, perfect to apply the wax, they allow to renew the beauty of the surfaces, making cleaning and ordinary and extraordinary maintenance simple and effective actions.

Interior covering and objects with light dirt

Walls, shower trays, kitchen tops, furniture, furnishing accessories



Cod. K020108



1- WOW PULITORE

Degreaser detergent. Yield 10 washings/pack. Dilute 0.05 Lt in 10 Lt of water. No rinsing.

2- PLAM POLY WAX


Polyurethane protective wax. Yield 15 sqm/pack. Do not dilute.

3 - WAX CLEAN

Water-based waxy detergent. Yield 1 wash/pack. Dilute 0,5 Lt in 5 Lt of water.

EQUIPMENT

- Bucket of water
- Nebulizer pump



EN
MICROVERLAY® / SKYCONCRETE® INDOOR / TERRAZZOVERLAY™ / DECO NUVOLATO® / DECO ACIDIFICATO™



PLAM STAMPABLE ITALIAN TERRAZZO® PLAM SPRAY SKYCONCRETE® OUTDOOR PAVILUX®

Freshly made surfaces are not yet ripe and cured and therefore are more vulnerable to stains and scratches.

It is therefore advisable to follow a few simple rules until the flooring is completely cured (**28 days**):

- ▬ do not place objects of any kind on the floor
- ▬ do not drop objects of any kind on the surface
- ▬ do not drag objects of any kind on the floor

ORDINARY MAINTENANCE

To maintain Isoplam decorative surfaces it is necessary to carry out simple ordinary cleaning operations.

— If freezing salt is spread on the pavement during the winter, it is advisable, when the ice is melting, to wash it with water.

— Pollutants such as vehicle fuel oil or grease must be removed as soon as possible to avoid staining the floor.

Outdoor floors subject to low traffic and without de-icing salts

Sidewalks, driveways of private homes...



Cod. S280004



FREQUENCY

As needed

EQUIPMENT

- Hard bristle broom
- Pressure washer at low pressure



Outdoor floors subject to medium/heavy traffic and in presence of de-icing salts

Driveways of apartment buildings, public squares, roads, parking lots...



Cod. S280004



FREQUENCY

As needed and in any case after the cold season in order to remove de-icing salts residues

EQUIPMENT

- Floor scrub brush
- Pressure washer at low pressurer

EXTRAORDINARY MAINTENANCE

After a few years it may be necessary to apply a coat of resin to restore the original protection of the flooring, especially in the presence of surfaces subject to de-icing salts.

External floors subject to little traffic and without de-icing salts

Sidewalks, driveways of private homes...

Plam Sealing/S + Solvent RA, one-component solvent and solvent-based protective resin for cleaning equipment



Cod. D252000020000



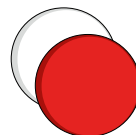
Cod. X020005000



Cod. R160007



Cod. M260003



Cod. D460075
D460360

FREQUENCY

Every 3/4 years or when the surface is particularly absorbent

USE

After having carefully washed the surface and after it has completely dried, apply evenly with a medium-haired roller and let it dry. If necessary, apply a second coat when the first is completely dry.

YIELD PER PACKAGE

About 100 square meters per coat

EQUIPMENT

- Pressure washer
- Medium-haired roller
- Monobrush



Plam Sealing Water, one-component water-based protective resin for Plam Spray



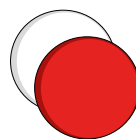
Cod. D253000020000



Cod. R160007



Cod. M260003



Cod. D460075
D460360

FREQUENCY

Every 3/4 years or when the surface is particularly absorbent

USE

After having carefully washed the surface and after it has completely dried, apply evenly with a medium-haired roller and let it dry. If necessary, apply a second coat when the first is completely dry.

YIELD PER PACKAGE

About 100 square meters per coat

EQUIPMENT

- Monobrush
- Pressure washer
- Medium-haired roller

EXTRAORDINARY MAINTENANCE

External flooring subject to medium/heavy traffic and in the presence of de-icing salts

Driveways of apartment buildings, public squares, roads, parking lots...

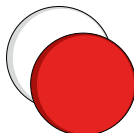
Plam Super Cleaner, concentrated degreaser



Cod. D290005000



Cod. M260003



Cod. D460075
D460360



FREQUENCY

As needed to remove oil stains

USE

Dilute 1 Lt in 5 Lt of hot water. Apply by rubbing the floor with a monobrush and brush. Rinse with a pressure washer.

YIELD PER PACKAGE

About 100 square meters

EQUIPMENT

- Monobrush with brush with medium or soft bristles
- Pressure washer



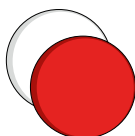
Pneumatic Cleaner, cleaner for removing black rubber marks of tires and shoes



Cod. D330005000



Cod. M260003



Cod. D460075
D460360



Cod. S280004



FREQUENCY

As needed

USE

Use pure or diluted 1: 3 with water; apply on the area affected by the marks and rub with a monobrush with intermediate bristles or with a floor scrub brush. If necessary, repeat the operation until the black marks are completely removed. Rinse with water and / or a pressure washer

YIELD PER PACKAGE

About 30 square meters

EQUIPMENT

- Monobrush with brush with middle bristles
- Pressure washer

EXTRAORDINARY MAINTENANCE

Outdoor floors subject to medium / heavy traffic and in the presence of de-icing salts

Driveways of apartment buildings, public squares, streets...

Plam Sealing/S + Solvent RA, one-component solvent and solvent-based protective resin for cleaning equipment for stamped floors and ItalianTerrazzo



Cod. D252000020000



Cod. X020005000



Cod. M260003
Cod. D460360



Cod. R160007



Cod. S280004

FREQUENCY

Every 2/3 years or when the surface is particularly "open" and absorbent. As needed, or when the surface is particularly dirty or with the presence of moss and blackening of time, wash with a pressure washer

USE

After having carefully washed the surface and after it has completely dried, apply evenly with a medium-haired roller and let it dry. If necessary, apply a second coat when the first is completely dry

YIELD PER PACKAGE

Approx. 100 square meters per coat

EQUIPMENT

- Squeegee
- Pressure washer
- Medium-haired roller



Plam Sealing Water, one-component water-based protective resin for Plam Spray



Cod. D253000020000



Cod. M260003
Cod. D460360



Cod. R160007



Cod. S280004

FREQUENCY

Every 2/3 years or when the surface is particularly "open" and absorbent. As needed, or when the surface is particularly dirty or with the presence of moss and blackening of time, wash with a pressure washer

USE

After having carefully washed the surface and after it has completely dried, apply evenly with a medium-haired roller and let it dry. If necessary, apply a second coat when the first is completely dry

YIELD PER PACKAGE

Approx. 100 square meters per coat

EQUIPMENT

- Squeegee
- Pressure washer
- Medium-haired roller

Isoplam Srl

Via Enrico Mattei, 4
31010 Maser (TV) Italy
Tel.+39 0423 925023
info@isoplam.it
www.isoplam.it

