

# CARE & MAINTENANCE

Come conservare la bellezza delle superfici decorative Isoplam

IT

MICROVERLAY®  
SKYCONCRETE® INDOOR  
TERRAZZOVERLAY  
DECO NUVOLATO  
DECO ACIDIFICATO™  
PLAM STAMPABLE  
ITALIANTERRAZZO®  
PLAM SPRAY  
SKYCONCRETE® OUTDOOR  
PAVILUX®



**ISO  
PLAM**

concreativity



**MICROVERLAY® / SKYCONCRETE® INDOOR / TERRAZZOVERLAY™ /  
DECO NUVOLATO / DECO ACIDIFICATO™**

## MANUTENZIONE ORDINARIA

- 6 Superfici civili interne con sporco leggero
- 8 Superfici commerciali interne con sporco medio/intenso

## MANUTENZIONE STRAORDINARIA

- 10 Superfici civili interne con sporco leggero
- 12 Superfici commerciali interne con sporco medio/intenso
- 14 MANUTENZIONE PER RIVESTIMENTI E COMPLEMENTI D'ARREDO

**PLAM STAMPABLE / ITALIANTERRAZZO™ / PLAM SPRAY /  
SKYCONCRETE® OUTDOOR / PAVILUX®**

## MANUTENZIONE ORDINARIA

- 18 Pavimentazioni esterne a basso traffico
- 19 Pavimentazioni esterne a medio/intenso traffico

## MANUTENZIONE STRAORDINARIA

- 20 Pavimentazioni esterne soggette a poco traffico e senza sali disgelanti
- 22 Pavimentazioni esterne soggette a medio/intenso traffico e in presenza di sali disgelanti





# MICROOVERLAY® SKYCONCRETE® INDOOR TERRAZZOVERLAY™ DECO NUVOLATO® DECO ACIDIFICATO™

**Le superfici appena realizzate non sono ancora mature e stagionate e quindi sono più vulnerabili alle macchie e graffi.**

È opportuno perciò seguire poche e semplici regole fino alla completa maturazione della superficie (**28 giorni**):

- ▬ non appoggiare oggetti di nessun tipo o natura sopra la superficie.
- ▬ per nessun motivo il pavimento potrà essere utilizzato come deposito per altri materiali e/o oggetti, nemmeno per pochi giorni: una errata maturazione del pavimento non sarà visibile subito ma sarà messa in evidenza anche a distanza di giorni con antiestetiche macchie.
- ▬ camminare sopra la pavimentazione solo con scarpe perfettamente pulite.
- ▬ non far cadere in terra oggetti di nessun tipo.
- ▬ non trascinare oggetti di nessun tipo sulla pavimentazione.
- ▬ non sporcare la superficie con olii, profumi, grassi, vernici, pitture, siliconi, gasolio, colle, stucchi, malte, adesivi, nastri adesivi.

# MANUTENZIONE ORDINARIA

Per mantenere le superfici decorative Isoplam è necessario eseguire semplici operazioni di pulizia ordinaria.

■ Nelle zone soggette a calpestio è opportuno prevedere all'ingresso degli ambienti dei tappeti in cotone o fibre naturali; non utilizzare tappeti in gomma o fibre sintetiche che possano rilasciare sostanze oleose e macchiare il pavimento.

■ Si raccomanda di mettere dei feltri antiurto sotto le gambe di sedie, tavoli e scrivanie

■ Inquinanti come caffè, vino rosso, aceto, limone, pomodoro... vanno rimossi quanto prima dalle superfici in modo che non macchino o corrodano la protezione superficiale della superficie.

■ Prodotti a base di acido cloridrico, acetone o alcool rovinano il supporto: prestare la massima attenzione al loro utilizzo.

## Superfici civili interne con sporco leggero

Abitazioni private

**WOW, detergente concentrato neutro**

Non lascia aloni. No risciacquo.



Cod. D400005000



Cod. A201001



Cod. S271001



Cod. S270004  
+ S270003

### FREQUENZA

Un paio di volte alla settimana

### USO

Diluire 1 tappo in circa 10 litri di acqua tiepida e pulire la superficie

### RESA PER CONFEZIONE

Circa 100 lavaggi da 100 mq ciascuno

---

### ATTREZZATURA

- Scopa morbida o aspirapolvere (spazzare via o aspirare la polvere e lo sporco prestando attenzione che le ruote o spazzole non righino la superficie)
- Mocio o panno in microfibra
- Due secchi: uno contenente acqua con il detergente, l'altro con acqua pulita dove strizzare e sciacquare il mocio o panno dallo sporco



### Wax Clean, detergente lavaincera

Non lascia aloni. No risciacquo.



Cod. W040005000



Cod. A201001



Cod. S271001



Cod. S270004  
+ S270003

### FREQUENZA

3-4 volte l'anno, a seconda dello sfruttamento della superficie, dopo aver lavato il pavimento con Wow

### USO

Diluire 1 Lt in circa 10 litri di acqua e pulire la superficie

### RESA PER CONFEZIONE

Circa 10 lavaggi da 100 mq ciascuno

### ATTREZZATURA

- Scopa morbida o aspirapolvere (spazzare via o aspirare la polvere e lo sporco prestando attenzione che le ruote o spazzole non righino la superficie)
- Mocio o panno in microfibra
- Due secchi: uno contenente acqua con il detergente, l'altro con acqua pulita dove strizzare e sciacquare il mocio o panno dallo sporco

# MANUTENZIONE ORDINARIA

## Superfici commerciali interne con sporco medio/intenso

Uffici, negozi, showroom, ristoranti, musei...

**WOW, detergente concentrato neutro**

Non lascia aloni. No risciacquo.




Cod. D400005000



Cod. A201001



Cod. M260003



Cod. D460075



Cod. L040001

### FREQUENZA

Quotidiano

### USO

Diluire 2 tappini in circa 10 litri di acqua tiepida e pulire la superficie

### RESA PER CONFEZIONE

Circa 50 lavaggi da 100 mq ciascuno

---

### ATTREZZATURA

- Monospazzola con disco morbido bianco e aspiraliquidi
- Lavasciuga con disco morbido bianco
- Scopa morbida o aspirapolvere





### Wax Clean, detergente lavaincera

Non lascia aloni. No risciacquo.



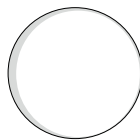
Cod. W040005000



Cod. A201001



Cod. M260003



Cod. D460075



Cod. L040001

### FREQUENZA

1 volta al mese, a seconda dello sfruttamento della superficie, dopo aver lavato il pavimento con Wow

### USO

Diluire 1 Lt in circa 10 litri di acqua e pulire la superficie

### RESA PER CONFEZIONE

Circa 10 lavaggi da 100 mq ciascuno

### ATTREZZATURA

- Monospazzola con disco morbido bianco e aspiraliquidi
- Lavasciuga con disco morbido bianco
- Scopa morbida o aspirapolvere

# MANUTENZIONE STRAORDINARIA

A distanza di diversi anni si può rendere necessario un intervento per rimuovere i vecchi strati di cera che si sono accumulati. È indispensabile poi riapplicare un nuovo strato di cera al fine di garantire la protezione originaria.

## Superfici civili interne con sporco leggero

Abitazioni private

**Wax Remover, decerante concentrato**



Cod. W050005000



Cod. T05007500090

### FREQUENZA

Una volta ogni 2-3 anni

### USO

Diluire 1 litro in 5 litri di acqua calda; stendere sul pavimento e lasciar agire 5 minuti. Rimuovere la cera con spugna bianca e risciacquare con acqua calda

### RESA PER CONFEZIONE

Circa 5 lavaggi da 100 mq ciascuno

---

### ATTREZZATURA

- Spugna bianca
- Un secchio con acqua calda



**Plam Poly Wax, cera poliuretanica opaca**  
**Metallic Wax, cera metallizzata autolucidante**



Cod. D080000005000



Cod. M150005000



Cod. S270004  
+ S270003



Cod. P500005000



Cod. L010001



Cod. D490470

#### **FREQUENZA**

Ogni qualvolta il pavimento venga decerato

#### **USO**

Nebulizzare poco prodotto sulla superficie e stendere con spandicera.

#### **RESA PER CONFEZIONE**

Circa 150 mq (conf da 5 Lt)

#### **OPZIONALE**

Una volta asciutta, lucidare con lucidatrice e disco Twister

---

#### **ATTREZZATURA**

- Spandicera
- Pompa nebulizzatrice
- Lucidatrice

# MANUTENZIONE STRAORDINARIA

## Superfici commerciali interne con sporco medio/intenso

Uffici, negozi, showroom, ristoranti, musei

**Wax Remover, decerante concentrato**



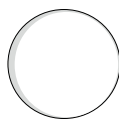
Cod. W050005000



Cod. M260003



Cod. L040001



Cod. D460075



Cod. L010001



Cod. D490360

### FREQUENZA

Una volta ogni 2-3 anni

### USO

Diluire 1 litro in 5 litri di acqua calda. Passare con monospazzola con disco morbido bianco o lavasciuga con disco morbido bianco. Risciacquare con acqua calda

### RESA PER CONFEZIONE

Circa 5 lavaggi da 100 mq ciascuno

---

### ATTREZZATURA

- Monospazzola con disco morbido bianco
- Lavasciuga con disco morbido bianco



**Plam Poly Wax, cera poliuretanica opaca**  
**Metallic Wax, cera metallizzata autolucidante**



Cod. D080000005000



Cod. M150005000



Cod. S270004  
+ S270003



Cod. P500005000



Cod. L010001



Cod. D490470

#### **FREQUENZA**

Ogni qualvolta il pavimento venga decerato

#### **USO**

Nebulizzare poco prodotto sulla superficie e stendere con spandicera.

#### **RESA PER CONFEZIONE**

Circa 150 mq (conf da 5 Lt)

#### **OPZIONALE**

Una volta asciutta, lucidare con lucidatrice e disco twister

---

#### **ATTREZZATURA**

- Spandicera
- Pompa nebulizzatrice
- Lucidatrice



# MANUTENZIONE PER RIVESTIMENTI E COMPLEMENTI D'ARREDO

Concreative Care Kit raccoglie, in una confezione resistente ed elegante, tutti i prodotti necessari per prendersi cura delle superfici in cemento a basso e bassissimo spessore di Isoplam: il detergente Wow Pulitore, le cere Plam Wax e Plam Poly Wax e il Guanto Magico, perfetto per applicare la cera, permettono di rinnovare la bellezza delle superfici, rendendo la pulizia e la manutenzione ordinaria e straordinaria azioni semplici ed efficaci.

## Rivestimenti interni e oggetti con sporco leggero

Muri, piatti doccia, piani cucina, mobili, complementi d'arredo



Cod. K020108



### 1- WOW PULITORE

Detergente sgrassatore. Resa 10 lavaggi/conf. Diluire 0,05 Lt in 10 Lt di acqua. No risciacquo.

### 2- PLAM POLY WAX

Cera poliuretanic di protezione. Resa 15 mq/conf. Non diluire.

### 3 - WAX CLEAN

Detergente ceroso a base acqua. Resa 1 lavaggio/conf. Diluire 0,5 Lt in 5 Lt di acqua.

---

### ATTREZZATURA

- Secchio di acqua
- Pompa nebulizzatrice





# PLAM STAMPABLE ITALIANTERRAZZO® PLAM SPRAY SKYCONCRETE® OUTDOOR PAVILUX®

**Le superfici appena realizzate non sono ancora mature e stagionate e quindi sono più vulnerabili alle macchie e ai graffi.**

È opportuno quindi seguire poche e semplici regole fino alla completa maturazione della pavimentazione (**28 giorni**):

- ▬ non appoggiare oggetti di nessun tipo sopra la pavimentazione
- ▬ non far cadere sulla superficie oggetti di nessun tipo
- ▬ non trascinare oggetti di nessun tipo sulla pavimentazione

# MANUTENZIONE ORDINARIA

Per mantenere le superfici decorative Isoplam è necessario eseguire semplici operazioni di pulizia ordinaria.

— Se nei periodi invernali sulla pavimentazione viene sparso sale digelante, è opportuno, nel momento dello scioglimento del ghiaccio, provvedere al lavaggio con acqua.

— Inquinanti come l'olio o grasso carburante dei veicoli vanno rimossi prima possibile per evitare di macchiare il pavimento.

## Pavimentazioni esterne soggette a basso traffico e senza sali digelanti

Marciapiedi, vialetti carrabili di abitazioni private...



Cod. S280004



### FREQUENZA

Al bisogno

---

### ATTREZZATURA

- Scopa a setole dure
- Idropulitrice bassa pressione





## Pavimentazioni esterne soggette a medio/intenso traffico e in presenza di sali disgelanti

Vialetti carrabili di condomini, piazze pubbliche, strade, parcheggi...



Cod. S280004

### FREQUENZA

Al bisogno e in ogni caso finita la stagione fredda in modo da rimuovere i residui di sali disgelanti

---

### ATTREZZATURA

- Spazzolone
- Idropulitrice bassa pressione

# MANUTENZIONE STRAORDINARIA

A distanza di qualche anno potrà rendersi necessario applicare una mano di resina per ripristinare l'originaria protezione della pavimentazione, soprattutto in presenza di superfici soggette a sali disgelanti.

## Pavimentazioni esterne soggette a poco traffico e senza sali disgelanti

Marciapiedi, vialetti carrabili di abitazioni private ...

**Plam Sealing/S + Solvent RA, resina protettiva monocomponente a base solvente e solvente per la pulizia dell'attrezzatura**



Cod. D252000020000



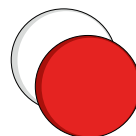
Cod. X020005000



Cod. R160007



Cod. M260003



Cod. D460075  
D460360

### FREQUENZA

Ogni 3/4 anni ovvero quando la superficie risulti essere particolarmente assorbente

### USO

Dopo aver accuratamente lavato la superficie e dopo che questa si sia completamente asciugata, applicare uniformemente con rullo a pelo medio e far asciugare. Se necessario applicare una seconda mano quando la prima sarà completamente asciutta.

### RESA PER CONFEZIONE

Circa 100 mq per mano

---

### ATTREZZATURA

- Idropulitrice
- Rullo a pelo medio
- Monospazzola



**Plam Sealing Water, resina protettiva monocomponente a base acqua per Plam Spray**



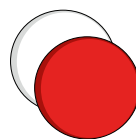
Cod. D253000020000



Cod. R160007



Cod. M260003



Cod. D460075  
D460360

#### **FREQUENZA**

Ogni 3/4 anni ovvero quando la superficie risulti essere particolarmente assorbente

#### **USO**

Dopo aver accuratamente lavato la superficie e dopo che questa si sia completamente asciugata, applicare uniformemente con rullo a pelo medio e far asciugare. Se necessario applicare una seconda mano quando la prima sarà completamente asciutta.

#### **RESA PER CONFEZIONE**

Circa 100 mq per mano

#### **ATTREZZATURA**

- Monospazzola
- Idropulitrice
- Rullo a pelo medio

# MANUTENZIONE STRAORDINARIA

## Pavimentazioni esterne soggette a medio/intenso traffico e in presenza di sali disgelanti

Vialetti carrabili di condomini, piazze pubbliche, strade, parcheggi...

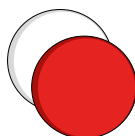
**Plam Super Cleaner, sgrassante concentrato**



Cod. D290005000



Cod. M260003



Cod. D460075  
D460360



### FREQUENZA

Al bisogno per la rimozione di macchie d'olio

### USO

Diluire 1 Lt in 5 Lt di acqua calda. Applicare strofinando il pavimento con monospazzola e spazzolare. Risciacquare con idropulitrice.

### RESA PER CONFEZIONE

Circa 100 mq

---

### ATTREZZATURA

- Monospazzola con spazzola con setole medie o morbide
- Idropulitrice



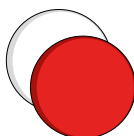
**Pneumatic Cleaner, pulitore per la rimozione dei segni neri della gomma dei pneumatici e delle scarpe**



Cod. D330005000



Cod. M260003



Cod. D460075  
D460360



Cod. S280004



#### FREQUENZA

Al bisogno

#### USO

Usare puro o diluito 1:3 con acqua; applicare sulla zona interessata dai segni e strofinare con monospazzola con setole intermedie o con spazzolone. Se necessario ripetere l'operazione fino alla completa rimozione dei segni neri. Sciacquare con acqua e/o idropulitrice

#### RESA PER CONFEZIONE

Circa 30 mq

---

#### ATTREZZATURA

- Monospazzola con spazzola con setole intermedie
- Idropulitrice



# MANUTENZIONE STRAORDINARIA

## Pavimentazioni esterne soggette a medio/intenso traffico e in presenza di sali disgelanti

Vialetti carrabili di condomini, piazze pubbliche, strade ...

**Plam Sealing/S + Solvent RA, resina protettiva monocomponente a base solvente e solvente per la pulizia dell'attrezzatura per Pavimento stampato e ItalianTerrazzo**



Cod. D252000020000



Cod. X020005000



Cod. M260003  
Cod. D460360



Cod. R160007



Cod. S280004

### FREQUENZA

Ogni 2/3 anni ovvero quando la superficie risulti essere particolarmente "aperta" e assorbente. Al bisogno, ovvero quando la superficie risulti essere particolarmente sporca o con presenza di muschi e annerimenti del tempo, lavare con idropulitrice

### USO

Dopo aver accuratamente lavato la superficie e dopo che questa si sia completamente asciugata, applicare uniformemente con rullo a pelo medio e far asciugare. Se necessario applicare una seconda mano quando la prima sarà completamente asciutta

### RESA PER CONFEZIONE

Circa 100 mq per mano

### ATTREZZATURA

- Spingiacqua
- Idropulitrice
- Rullo a pelo medio



**Plam Sealing Water, resina protettiva monocomponente a base acqua per Plam Spray**



Cod. D253000020000



Cod. M260003  
Cod. D460360



Cod. R160007



Cod. S280004

#### **FREQUENZA**

Ogni 2/3 anni ovvero quando la superficie risulti essere particolarmente “aperta” e assorbente. Al bisogno, ovvero quando la superficie risulti essere particolarmente sporca o con presenza di muschi e annerimenti del tempo, lavare con idropulitrice

#### **USO**

Dopo aver accuratamente lavato la superficie e dopo che questa si sia completamente asciugata, applicare uniformemente con rullo a pelo medio e far asciugare. Se necessario applicare una seconda mano quando la prima sarà completamente asciutta

#### **RESA PER CONFEZIONE**

Circa 100 mq per mano

#### **ATTREZZATURA**

- Spingiacqua
- Idropulitrice
- Rullo a pelo medio





**Isoplam Srl**

Via Enrico Mattei, 4  
31010 Maser (TV) Italy  
Tel.+39 0423 925023  
info@isoplam.it  
www.isoplam.it

